



# Studio Bosbes

1

## Ha leuke lezer!

De zomer komt eraan, kun je het al voelen? Langere avonden, misschien zelfs buiten aan de slag in je journal of met de gel plate, het maakt mij altijd extra blij. **En... over een paar weken bestaat Studio Bosbes een jaar!** Meer daarover in de volgende nieuwsbrief. Lees hieronder wat er nog gepland staat voor de zomerstop én hoe het najaarsprogramma eruitziet.

Groetjes, Janneke Hospes

P.S. Wist je dat als je op een foto of onderstreepte tekst klikt, je direct op de goede plek in de Bosbes Shop terechtkomt? Daar vind je alle informatie over het product.

◀◀◀ Rewind en Fast Forward ▶▶▶  
Wat ik daarmee bedoel? Lees het op pagina 4!



## Vintage in de Bosbes Shop

Heb je de **vintage papierpakketten** al gezien in de Bosbes Shop? Uit mijn ruime voorraad heb ik verschillende themasetjes samengesteld: Mode en Moeder, Muziek, Atlas, Woordenboek, Flora en Fauna en een groot gevarieerd pakket Vintage Mix XL, waar van alles wat in zit. De originele tijdschriften 'De Levende Natuur' uit de jaren '30 zitten in het setje Flora en Fauna maar zijn ook los verkrijgbaar. Ieder exemplaar is uniek en heeft foto's, tekeningen, tekst en soms ook tabellen, prachtig te gebruiken in collage of als achtergrond. Wil je er daarna met natte mediums overheen? Dan is een laagje transparante gesso aan te raden voor gelijkmatige dekking.




**Naast papersets vind je in de Bosbes Shop in het menu Vintage ook verschillende soorten kant, kledjes en oude blikjes. Wist je dat zo'n blik ook heel handig is om een journal of andere schatten in mee te nemen?**



# Nieuwe producten

Weet je wat zo mooi combineert met échte vintage materialen? **Jute, naturel touw, katoenlint, broderiekant en kraftkleurige versiersels.** Daarom heb ik in combinatie met de vintage items een nieuwe reeks producten. Je ziet hiernaast al wat foto's, al deze producten zijn te vinden in de categorie **NIEUW** in de Bosbes Shop.

**Of klik op de foto!**



Gemaakt met Collagepapier Typeset snijmallen Water, Earth en Forest Finds

## Natuur en retro



## Snijmallen

Gebruik jij wel eens een gel plate? Dan weet je dat de stapels gel prints snel kunnen groeien. En dat het soms zoeken is om ze ook te gebruiken. Als je een stansapparaat hebt, is daar een hele makkelijke oplossing voor: snijmallen! **Je gel prints krijgen een nieuwe vorm en zijn ineens unieke collage-items geworden**, elk met een eigen kleurenpatroon. Natuurlijk kun je de snijmallen ook op ander papier gebruiken.

In de Bosbes Shop vind je inmiddels het hele rijtje snijmallen hieronder, als je op de foto klikt, kom je direct op de goede pagina. Ik gebruik de gestanste vormen graag in collage, maar ook in mixed media clusters, bijvoorbeeld op een tag of een kaart. Hiernaast een paar ideeën, zie je de vintage foto?

**v.l.n.r.:** Into the woods (set van 2), Water, Forest finds (set van 2), Earth, Open flowers (set van 3), Amazing (met stempels)



# Nog meer nieuwe producten

Als je wel eens een workshop bij Studio Bosbes hebt gevolgd, heb je het me vast wel eens horen zeggen: Goed gereedschap is het halve werk. Daarom ben ik zo'n fan van goede materialen; het scheelt een hoop irritatie dus meer plezier. Deze **Ranger kwasten van de Dina Wakley serie** zijn daar een voorbeeld van: ze zijn oersterk, verharren niet en zijn hufterproof. Je kunt ermee tamponneren, ook door sjablonen heen. Doordat de haren zo stevig zijn, kun je ze daar zelfs op wegzetten om te laten drogen. Er is een setje van twee (breedtes 1,3 en 3,8 cm) en een joekel van 5 cm breed. Heel fijn om bijvoorbeeld met een redelijk droge kwast achtergronden te vullen: lekker vlot maar toch met detail. **Klik op de foto om het product online te bekijken.**



## Goed gereedschap...

sjabloon:  
Doily van  
Finnabair  
15 x 15 of  
30 x 30 cm







Gemaakt met het sjabloon Doily en de set kwasten



## Vellum en sjablonen


Vellum is een ander woord voor perkamentpapier. Ooit Pergamano gedaan, embossing met zo'n bolletjespen? Dat spul dus. Heel mooi mat, transparant, en perfect te gebruiken met sjablonen, een sponsje en acrylverf. Hier zie je een voorbeeld met het **sjabloon 'Indian Grass'**, maar ook met andere sjablonen zoals die hieronder heel makkelijk. **Vellum** wordt verkocht in setjes van 5 A4 vel. De **sponsjes** gaan per 6 en zijn herbruikbaar als je ze direct na gebruik uitspoelt met warm water.

De sjablonen hieronder zijn zomaar een greep uit de Bosbes Shop.





# Rewind en Fast Forward



## Rewind: Het afgelopen seizoen is er een hoop gebeurd:

- De Studio Bosbes workshops worden nu gegeven bij Kunst aan den Rijn, op een toplocatie
- De website moest daarom aangepast worden naar een webshop
- In februari kwamen er ook producten online die ik tijdens de workshops graag gebruik - de geboorte van de online Bosbes Shop
- Creawekend in Rijswijk - wat een feest! (en dat doen we in september nog eens)
- In april is VrijMiJoy is ontstaan op verzoek van workshopdeelnemers en komt dit najaar terug, hoe leuk is dat? Gun jezelf geplande tijd voor je creativiteit en doe gezellig mee!
- Reviews op Trustpilot en Google worden nu automatisch verzameld (heb jij 'm al ingevuld? Zo niet, dat kan alsnog [hier](#)), en wat word ik gelukkig van jullie mooie beoordelingen!
- Vriendinnenfeestjes, bedrijfsuitjes, workshops op locatie: er is van alles op gang gekomen en ik voel me enorm dankbaar dat er vraag is naar wat Studio Bosbes doet. Heb jij een (half) plan? Neem gerust contact op om te brainstormen over een creatieve activiteit, altijd maatwerk!

## Maar ook **Fast Forward**:

### wat staat er nog op de rol de komende tijd?

- Er is nog twee keer VrijMiJoy: samen aan de creatieve tafel, je hoeft alleen je eigen journal mee te nemen als je daarin wilt werken. [Kom je op 2 of 23 juni gezellig meedoen?](#) Voor het nieuwe seizoen kun je je [hier](#) alvast aanmelden. **Doe je dat uiterlijk 1 juli en voor alle zes de vrijdagen ineens, dan krijg je 10 euro korting op de totaalprijs.**
- De laatste workshop van dit seizoen: [de basisworkshop gel printing op 1 juli](#). Een zaterdagmiddag kennismaken met de wonderde wereld van gel printing, er zijn nog plekken vrij! Komt dit niet uit? Ook in het najaar staan er alweer 2 momenten gepland: [zaterdag 30 september](#) en [woensdag 4 oktober](#).
- Aan het einde van de zomer, op zondag 27 augustus, is er in Woerden weer **Kunstpark**: een markt in de buitenlucht waar uiteenlopende kunst wordt aangeboden. Ik zal er ook staan, en in mijn kraam demo's gel printing geven. Ben je in de buurt? Kom even langs, altijd leuk om even je gezicht te zien! En aan de andere kant van het park is er het Akoestival, waar je kunt luisteren naar leuke mini-concerten van verschillende bands.
- Wat ook terugkomt, ik noemde het net al: **Creawekend in Rijswijk!** Op 15-16-17 september zie ik je graag bij de Bosbes kraam. De beursworkshops komen over een poosje online.
- Voor het volledige workshopprogramma in het najaar: zie de [volgende pagina](#).

## En dan nog dit:

Op 16 juni 2023 bestaat Studio Bosbes officieel één jaar. En wie jarig is, trakteert! Dus houd je ogen open voor de volgende nieuwsflits, zodat je de actie niet misloopt. Volg je Studio Bosbes al op [Instagram](#)? Daar plaats ik regelmatig nieuwtjes en updates. Ik hoop je snel te zien!



# Wat staat er op de planning de komende tijd?

Een hoop leuks, kan ik je vertellen! In elke nieuwsbrief vul ik dit overzicht aan, zodat het weer actueel is. Hieronder een overzicht van alles wat tot nu toe gepland staat. Klik op de foto om direct naar de goede pagina van de Bosbes Shop te gaan.

Wat?	Wanneer?	Korte omschrijving
 <p><b>VrijMiJoy</b> middag vrij journalen</p>	<p>vrijdag 2 juni vrijdag 23 juni 14.00 - 16.30 uur</p>	<p>Elke drie weken kom je journalen in het atelier in Woerden. Alle materialen gebruik je van Studio Bosbes.</p>
 <p><b>Junk journal workshop XL</b> lange middag</p>	<p>zaterdag 24 november 12.30-16.30 uur</p>	<p>Van een vintage boekenkaft en mooie papieren maak je een junk journal in jouw eigen stijl. Thuis kun je het vullen als art journal, of zo laten.</p>
 <p><b>Basisworkshop gel printing</b> 3 opties</p>	<p>1 juli, 30 september of 4 oktober</p>	<p>Je maakt kennis met gel printing: een druktechniek met acrylverf op een flexibele plaat, waarbij je in lagen kunt werken.</p>
 <p><b>Gel printing: vervolgsérie</b> <u>Deze workshops zijn ook los te reserveren.</u></p>	<p><u>zaterdagen:</u> <u>14 oktober,</u> <u>4 november,</u> <u>18 november</u> <u>13.30-16.00 uur</u></p>	<p>Een serie van drie verdiepende workshops met specifieke technieken:</p> <ol style="list-style-type: none"> <li>1. botanisch materiaal,</li> <li>2. lagen en transparantie, en</li> <li>3. image transfer en collage</li> </ol>
 <p><b>Mixed Media Art Journal</b></p>	<p><u>woensdag</u> <u>20 september</u> <u>19.30 - 22.00 uur</u></p>	<p>Je begint met een blanco art journal en krijgt uitleg over de opbouw van een mixed media pagina. Je bewerkt de kaft van jouw art journal met verschillende acrylmedia's.</p>
 <p><b>VrijMiJoy - najaar</b> <u>Los of als serie te reserveren.</u></p>	<p>vrijdagen: <b>1 en 22 september,</b> <b>13 oktober,</b> <b>3 en 24 november en</b> <b>15 december</b> <u>14.00 - 16.30 uur</u></p>	<p>Ook het nieuwe seizoen starten we weer met VrijMiJoy, doe je gezellig mee? Elke drie weken kom je journalen in het atelier, alle materialen gebruik je van Studio Bosbes. Los of met korting als serie te reserveren.</p>

Ik hoop je snel te zien, groetjes!

Janneke Hospes